

電子請求書システム (スマートクラブ[®]for business) 登録マニュアル

第1版

2022年4月1日作成

SGムービング株式会社

目次

第1章 スマートクラブ for business に登録

(※初めてご利用の方はこちらから)

- 1. スマートクラブ for business とは 4
- 2. お客様情報登録 5
- 3. 電子請求書発行サポート登録 14

第2章 電子請求書を利用する

(※スマートクラブ for business 登録後はこちらから)

- 4. 電子請求書確認方法 18
- 5. お客様コード・申込ID追加登録 21

第1章

スマートクラブ[®] for business に登録

1. スマートクラブ for businessとは

電子請求書システムとしてお客様にご登録いただくのは、佐川急便株式会社（以下、佐川急便）の

「スマートクラブ for business」（以下、スマートクラブbiz）です。

スマートクラブbizは会員登録により、佐川急便のお荷物集荷・配送に関するご依頼や照会等をウェブ上でご利用いただけるコンテンツです。その中の一つに、電子請求書発行サービスがございます。

SGムービング株式会社は、佐川急便を中核とするSGホールディングス株式会社のグループ企業です。

■スマートクラブbizについて詳しくはこちらから

<https://www.sagawa-exp.co.jp/service/smartclub/forbusiness/>

※スマートクラブbizのご登録は無料です。

※個人様向けと法人様向けがございますが、**法人様向け**の **for business** に登録をお願いいたします。

※お手元に紙面請求書をご用意のうえ、ご登録をお願いいたします。

■ご登録の流れ

【STEP 1】

佐川急便HPからスマートクラブbizにアクセス



【STEP 2】

お客様情報を登録



【STEP 3】

請求書情報（お客様コード・申込ID）を登録

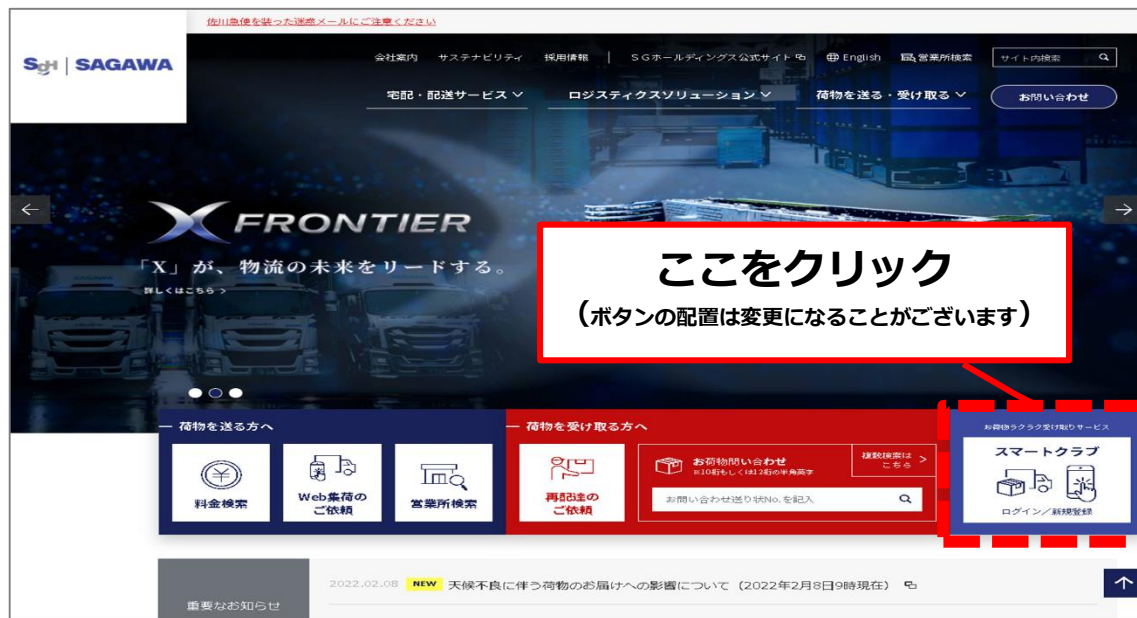


【STEP 4】

サービス利用開始

2. お客様情報登録

- ①検索エンジンで「佐川急便」と検索し、佐川急便のホームページを開きます
- ②トップページから「スマートクラブ」をクリックします
(トップページのデザインは変更になることがございます。詳しくは佐川急便のホームページをご確認ください)



- ③スマートクラブログイン画面が立ち上がりますので、「<法人様向け>スマートクラブ for business」のタブをクリックしてください



④ログイン画面右側の「スマートクラブ for business 新規登録」をクリックし、お客様情報登録を行います

⑤お客様情報入力画面が表示されますので、各項目を入力します
なお、必須項目はすべてご入力ください (p9 参照)

お客様情報

お客様コード・申込ID

例：111111111111

申込ID (半角11文字)

例：11111111111

お客様情報を表示

お客様コード・申込IDのご確認方法はこちら

電子請求書発行サポートのご利用

必須

電子請求書発行サポートのご利用についてはこちら
 利用する 利用しない
 ※「利用する」を選択したとお客様情報登録完了後、電子請求書発行サポートの利用登録のご案内いたします。
 ※電子請求書発行サポートはスマートフォンではご利用いただけません。パソコンからのみご利用いただけます。

法人名 (全角)

会社名

例：佐川急便株式会社

フリガナ

例：サガワキュービンプシキガイシャ

部署名 (全角)

例：営業部

お名前 (全角)

必須

姓 例：佐川 名 例：太郎
 セイ 例：サガワ メイ 例：タロウ

電話番号 1 (半角)

必須

例：123 - 例：4567 - 例：8901
 ※入力いただいた電話番号+地区(市)がスマートクラブIDになります。
 例 TEL：03-1234-5678 ID：0312345678001
 ※電話番号が重複する場合は電話番号2にもご登録してください。
 ※電話番号ご登録いただく、各種メール通知サービスのメールがより正確になります。

電話番号 2 (半角)

例：123 - 例：4567 - 例：8901

〒

例：123 - 例：0123

住所表示

※郵便番号を入力後、「住所表示」ボタンを押してください。

※ご住所は、お商品の配送に於ける重要な情報になります。お間違えのないようご登録願います。

ご住所

必須

都道府県、市区郡町村、町域
 上記以降 (全角20文字以内)
 例：1-1
 建物・部屋番号 (全角20文字以内)
 例：〇〇ビルディング8階

各種メール通知サービス設定

各種メール通知サービスのご利用

必須

利用する (推奨設定) 利用しない
 「利用する」を選択すると、「配達予定通知メール」「不在通知メール」「営業所受取到着通知メール」「配達完了通知メール」が自動的に配信されます。メール配信の詳細を設定されたいお客さまは、以下の「詳細設定はこちら」ボタンより設定が可能です。
 詳細設定はこちら
 <各種メール通知サービスご利用時の注意>
 ・ご登録情報と照合しメールを配信します。ご登録情報に誤りがあると、配信されない場合があります。
 ・各メールは午前7時より午後9時の間に提供しています。
 ・配達予定通知メールは午前7時より午前0時の間に提供しています。
 ・本サービスをご利用いただく場合は必ず下記の「配信条件」をご確認いただき、利用設定を行ってください。
 配信条件の確認はこちら
 各種メール通知サービスの詳細はこちら

ご案内メール配信

サービスの新着情報等の配信

必須

希望する 希望しない
 ※ご登録情報のメンテナンスのため、配信を希望されないお客さまは、ご登録情報をご確認ください。

※2020年11月9日以前よりご利用されているお客さまは、ユーザー移行手続きを行っていただくことで継続しユーザー移行手続きについてはこちら

確認メール送信
 戻る

【お客様コード・申込ID】
紙面請求書のお客様情報欄に記載されている番号をご入力ください (p8 参照)

【電子請求書発行サポートのご利用】
電子請求書の受け取りに必要なため、「利用する」を選択してください

【お名前】
電子請求書を受け取るご担当者様のお名前をご入力ください

【各種メール通知サービス】
今回は電子請求書の登録を目的としているため、「利用しない」を選択してください

必須項目をすべて入力すると、ご入力したメールアドレスに確認メールを送信するボタンを押すことができます


※お客様情報入力時の注意点 < I >

お客様コード・申込 I D の確認方法

請求書

SGMーピング株式会社

〒136-0075
東京都江東区新砂3丁目2番9号
SGMーピング株式会社
03-6850-7800



7-881

#1218000031
(14186911000-7109625479)

お客様情報		
請求書番号		
お客様コード	11桁の数字	
電話番号		
支払予定日	2021年10月31日	
支払方法	振込	
申込 I D	11桁の数字	

請求金額	¥64,245
------	---------

2021年 9月16日 締切

お振込の場合には、下記の口座へお願い致します。
出来ました

お客様情報	
請求書番号	
お客様コード	11桁の数字
電話番号	
支払予定日	2021年10月31日
支払方法	振込
申込 I D	11桁の数字

口座名義 ※請求書の

<https://www.e-service.sagawa-exp.co.jp/portal/do/login/show>

【請求書電子化と紙面請求書有
この度、弊社では環境保全の取
えを行うこととなりました。
それに伴い、紙面での請求書発
発行分より所定の手数料 < 1通当
大変お手数をおかけいたしますが
電子請求書への切替えがお済み
願ひ申し上げます。】

**紙面請求書の左側のお客様情報欄にお客様
コード・申込 I D (どちらも11桁の数字)
が記載されていますので、こちらをご入力
ください**

※お客様情報入力時の注意点 <II>

必須項目の入力

まだ入力していない必須項目がある場合、その項目数が表示されます

※2020年11月9日以前よりご利用されているお客さまは、ユーザー移行手続きを行うことで継続してサービスをご利用いただけます。ユーザー移行手続きについては[こちら](#)

- ? スマートクラブとは?
- ? スマートクラブ for businessとは?

基本情報

ご利用サービス	スマートクラブ for business
メールアドレス	<p>例：sagawataro@sagawa-exp.co.jp</p> <p>メールアドレスが入力されていません。</p> <p>確認のためもう一度入力してください。</p> <p>例：sagawataro@sagawa-exp.co.jp</p> <p>メールアドレス（確認用）が入力されていません。</p>

入力が必要な項目は、
残り、2件です。

途中で入力を止めた・正しく入力できていなかった場合は、入力フォームが赤くなります

必須項目を正しく入力すると

必須項目をすべて入力するとこの表示が出ます

- ? スマートクラブ for businessとは?

基本情報

ご利用サービス	スマートクラブ for business
メールアドレス	<p>例：sagawataro@sagawa-exp.co.jp</p> <p>確認のためもう一度入力してください。</p> <p>例：sagawataro@sagawa-exp.co.jp</p> <p>※お客さまのメールアドレスに確認用のワンタイムパスワードが記載されたメールをお送りいたします。 ※ご案内メールおよび各種メールは「@」以降が「sagawa-exp.co.jp」のドメインより送付しています。 ※「sagawa-exp.co.jp」のドメインについて、受信拒否設定などを行われているお客さまは該当ドメインから受信できません。</p>

入力が完了しました。
「確認メール送信」
を押してください。

青いチェックマークがつけば正しく入力されています



⑥ 必須項目をすべて入力したら、画面一番下の「確認メール送信」をクリックしてください

配信条件の確認はこちら
各種メール通知サービスの詳細はこちら

入力が完了しました。
「確認メール送信」
を押してください。

ご案内メール配信

サービスの新着情報等の配信 **必須**

希望する 希望しない

※ご登録情報のメンテナンスのため、配信を希望されないお客さまに対してもメール配信を行う場合があります。何卒、ご了承くださいませようお願いいたします。

※2020年11月9日以前よりご利用されているお客さまは、ユーザー移行手続きを行うユーザー移行手続きについては[こちら](#)

ここをクリック

確認メール送信

戻る

⑦ 画面がメールアドレス確認画面に変わり、ご入力いただいたメールアドレスにワンタイムパスワードメールが送信されます届いたワンタイムパスワードをメールアドレス確認画面に入力してください

SgH | SAGAWA

メールアドレス確認

このページは閉じないでください。

STEP 1. お客様情報入力

STEP 2. メールアドレス確認

STEP 3. 入力内容確認

STEP 4. 登録完了

メールアドレス確認のため、入力されたメールアドレスに記載されているワンタイムパスワードをご入力ください。なお、メールが届かない場合は、前の画面に戻り、入力されたメールアドレスのドメインについて、受信拒否設定などを行われているお客さま

ここに入力するワンタイムパスワードがメールで送信されます

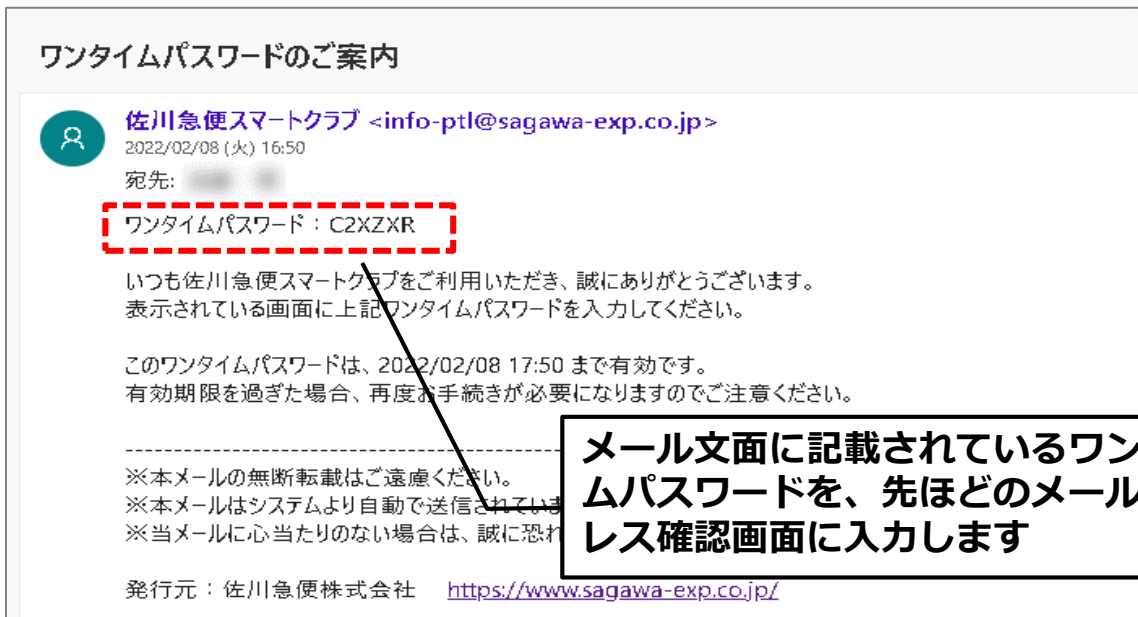
送信先メールアドレス

ワンタイムパスワード **必須**

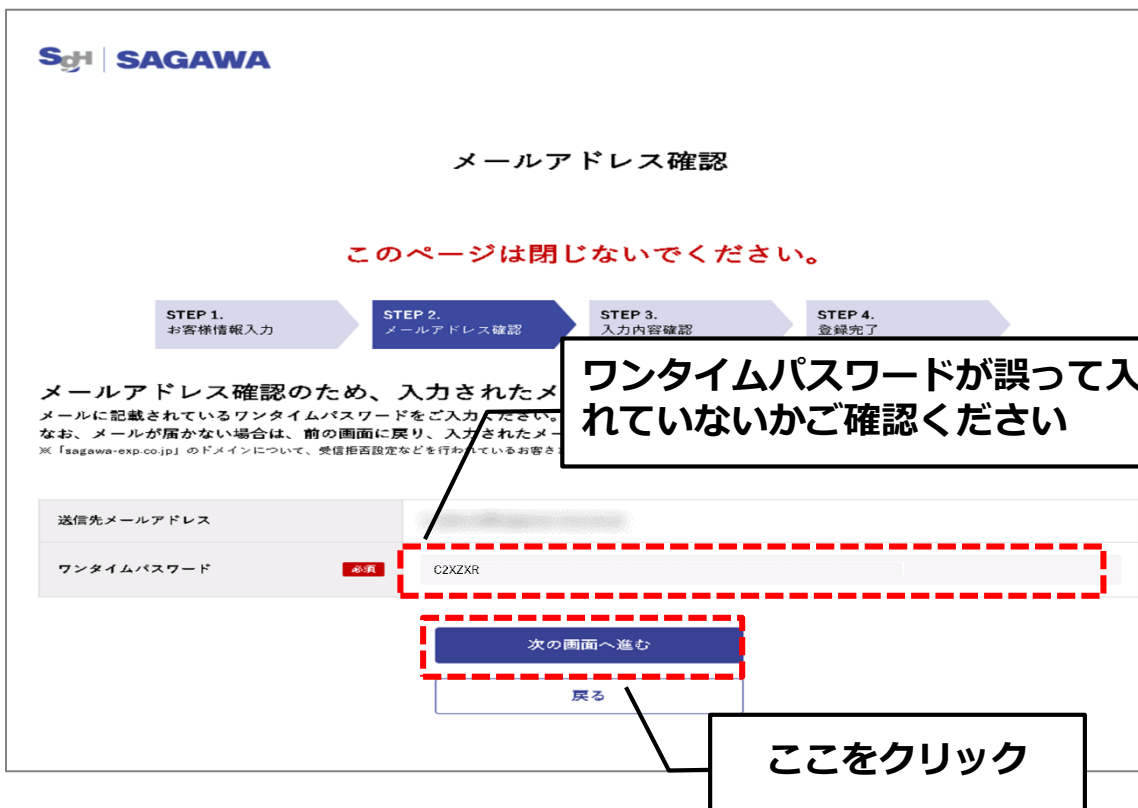
次の画面へ進む

戻る

※メール文面参考



⑧ワンタイムパスワードを入力したら「次の画面へ進む」をクリックしてください



⑨入力内容確認画面が表示されますので、入力内容に誤りがないかご確認いただき、「利用規約に同意して登録」をクリックしてください

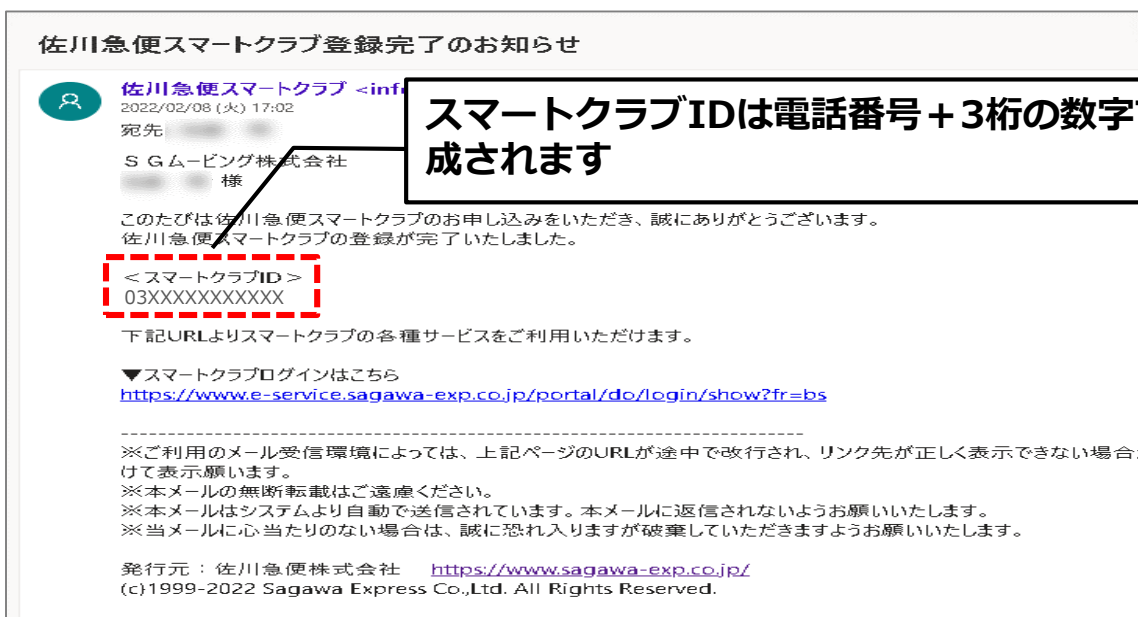
ここをクリック

利用規約をよくご確認のうえ、スマートクラブbizにご登録ください

⑩スマートクラブbizの登録が完了し、登録完了画面が表示されると同時に、登録完了メールも送信されます



※メール文面参考



⑪登録完了画面下の「電子請求書発行サポートの利用登録へ進む」をクリックしてください

3. 電子請求書発行サポート登録

- ① 電子請求書発行サポート登録手続き画面が表示されますので、お客様コード・申込IDを入力し「次へ」をクリックしてください

電子請求書発行サポート登録手続き

お客様コードと申込IDを入力して下さい。

お客様コード

申込ID(請求書右下に記載の数字11桁)

次へ

※申込IDは請求書右下に記載があります。お手元に請求書をご用意の上、申込をお願い致します。また、お客様コードと申込IDの番号は異なります。

ここをクリック

© Sagawa Express Co.,Ltd. All rights reserved

- ② お申込サービス選択画面が表示されますので、「運賃請求書発行」にチェックを入れて「申込」をクリックしてください

お申込サービス選択

お申込されるサービスの選択権をチェックして「申込」をクリックしてください

■「運賃請求書発行」を申込された場合、紙請求書も発行されます。

選択	申込状況	サービス名	サービス内容
<input checked="" type="checkbox"/>	未申込	運賃請求書発行	「請求書」、「運賃明細書」をご出力いただけます。
<input type="checkbox"/>	未申込	運賃情報照会	荷物の運賃を一覧画面にてご確認ください。

戻る

申込

ここをクリック

© Sagawa Express Co.,Ltd. All rights reserved

- ③ 申込内容の確認画面が表示されますので、「選択済」になっていることを確認して「申込」をクリックしてください

運賃請求書発行が「選択済」になっているかご確認ください

選択	申込状況	サービス名	サービス内容
選択済	未申込	運賃請求書発行	「請求書」、「運賃明細書」をご出力いただけます。
選択済	未申込	運賃情報照会	荷物の運賃を一覧画面にてご確認ください。

登録確認

上記内容でお申込を受け付けます。内容に間違えなければ「申込」ボタンをクリックしてください。

戻る **申込**

ここをクリック

© Sagawa Express Co.,Ltd. All rights reserved.

- ④ 電子請求書発行サポートの申込みが完了し、申込完了画面が表示されると同時に申込完了メールが送信されます

追加でお客様コード・申込IDを登録されない場合は「スマートクラブメニューに戻る」をクリックしてください

登録される場合は「続けて登録」をクリックしてください

(例：異なるお客様コードで発行された請求書がある場合)

SgH | SAGAWA

お申込サービス

申込状況	サービス名	サービス内容
申込済	運賃請求書発行	「請求書」、「運賃明細書」をご出力いただけます。
申込済	運賃情報照会	荷物の運賃を一覧画面にてご確認ください。

追加でお客様コード・申込IDを登録されない場合はここをクリック (スマートクラブbizのトップページに遷移します)

追加でお客様コード・申込IDを登録される場合はここをクリック

スマートクラブメニューに戻る 続けて登録

運賃請求書はお客様締め日(当日)の18時までにお申込みいただいた場合、締め日の翌々日からダウンロードいただけます。
運賃情報照会は、18時までにお申込みいただいた場合、本日発送分のデータが翌々日より参照いただけます。

© Sagawa Express Co.,Ltd. All rights reserved.

※メール文面参考

[佐川急便] 電子請求書発行サポート申込完了及びスマートクラブIDのご案内

E ehiden_tokyo@sagawa-exp.co.jp
2022/02/08 (火) 17:05

宛先: [REDACTED]
[REDACTED] 様

平素は格別のご愛顧を賜り、心より御礼申し上げます。
電子請求書発行サポートを申し込みいただきありがとうございます。
お客様コード [REDACTED] の電子請求書発行サポートご利用の申し込みが完了致しました。

ご利用の際は、下記もしくは佐川急便ホームページよりスマートクラブにログインいただき、
『電子請求書発行サポートメニュー』を選択して下さい。
※ログインの際には、以下のスマートクラブIDをご利用下さい。
【 [REDACTED] 様のスマートクラブID 】
■スマートクラブID: 03XXXXXXXXXX
※スマートクラブIDの変更手続きがお済の方は、お手続きの際に登録したスマートクラブIDをご利用ください。
メールの通知タイミングによっては、変更前のスマートクラブIDが記載される場合もございます。

運賃請求書発行のサービスをお申し込みいただきましたお客様は、
次回締日から請求書をダウンロードいただけます。(締日の翌々日になります)
例) 末締: 31日の場合は翌月2日となります
今後は請求書発行時にダウンロード可能のお知らせメールを送付させていただきます。

運賃情報照会のサービスをお申し込みいただきましたお客様は、
18時までにお申し込みいただいた場合、翌日発送分のデータが
翌々日より参照いただけます。

▼スマートクラブ（電子請求書発行サポート）へのログインはこちら
<https://www.e-service.sagawa-exp.co.jp/portal/do/login/show?fr=bs>

今後とも、いっそうのお引き立て賜りますよう、お願い申し上げます。

佐川急便株式会社

⑤（「続けて登録」をクリックされたお客様向け）

「続けて登録」をクリックすると再度電子請求書発行サポート登録手続き画面が表示されますので、本マニュアルp14の手順①からをご参照のうえお手続きをお願いいたします

※電子請求書としてご利用できるのは、電子請求書発行サポートにご登録後に発行される請求書からになります
(ご登録時点で紙で発行されている請求書は電子化されません)

第2章 電子請求書を利用する

4. 電子請求書確認方法

- ① スマートクラブログイン画面で「<法人様向け>スマートクラブ for business」のタブを選択し、スマートクラブIDとパスワードを入力の上「ログイン」をクリックしてください

法人さまIDでログイン

スマートクラブID <法人さま向け>

電話番号+数字3桁

パスワード

パスワードを忘れた方はこちら

ログイン

ID・パスワードを忘れた方はこちら

初めてご利用の方

スマートクラブIDをご登録いただくことにより、効率的なさまざまなインターネットサービスがご利用いただけます。

① スマートクラブとは？
② スマートクラブ for businessとは？

スマートクラブ for business 新規登録

Web再配達受付サービス
Request redelivery (English)

ここをクリック

IDはご登録の際に送信されるメールに記載されております

- ② スマートクラブbizのトップページに遷移するので、下へスクロールし「お客様設定サポート 利用状況の照会」の下、「電子請求書発行サポート」をクリックしてください

SAGAWA

よくあるご質問 ご利用上の注意 会員情報の確認・変更 ログアウト

検索 ID: 担当営業所: 江 東

お知らせ 「Web再配達」サービス内容変更のご案内

お知らせ Windows X.P. 8サポート終了のお知らせ

お知らせ パスワード変更のお願いについて

お知らせ 運賃表をWEB上でご確認くださいのサービス関係に関するご案内 (スマートクラブ for business向け)

探したいお荷物が1つだけの場合

お問い合わせ送り状Noを入力してください

問い合わせる

複数のお荷物のお問い合わせ
国際貨物の検索はこちら

クイックメニュー
あなたがよく使うサービスへのメニューをこちらに追加できます。

クイックメニューを使用する

① お客様設定サポート 利用状況の照会

電子請求書発行サポート

マテリアル販路サポート

サービス概要 サービス概要
サービスお申込 変更はこちら

ご契約内容の確認 お客様コードの取得

ここをクリック

③電子請求書発行サポート画面が立ち上がるので、「運賃請求書発行」をクリックしてください

SgH | SAGAWA スマートクラブTOP

電子請求書発行サポート

様 ご利用頂き誠にありがとうございます

ここをクリック

運賃情報

- 運賃情報照会
- 運賃請求書発行**

荷物の運賃を一覧画面にてご確認いただけます。
「請求書」、「運賃明細書」をご出力いただけます。

ご利用サポート

- 操作方法について
- サービス内容について
- よくあるご質問

PDFファイルをご覧頂くにはAdobe Readerが必要です。
※「Adobe Reader」はこちらからダウンロードしていただけます。

【ご注意】

このサイトは、Internet Explorer Ver.8.x以上(日本語版)のブラウザでご覧頂くことを推奨いたします。
※上記以外のブラウザでは、一部利用できないサービスがあります。
また、推奨のブラウザであってもOSのバージョン等によっては正しく動作しない場合がありますのでご了承下さい。
(OSについて、WindowsはXP以降、MacはOS X以降にて動作確認をしております。)

④弊社から発行された請求書一覧が表示されます
請求書をダウンロードする場合は、ダウンロードしたい請求書を選択し、「ダウンロード【PDF形式】」をクリックしてください

SgH | SAGAWA ポートメニュー

様 ご

請求書を選択するにはチェックボックスをクリックします

選択	区分	請求年月日	請求金額	件数	ご請求情報	請求書宛先	請求書ダウンロード情報
<input checked="" type="checkbox"/>		2022/01/20	¥114,363	81		様	完了 2022/02/18
<input type="checkbox"/>		2021/12/20	¥114,363	81		様	完了 2022/02/17
<input type="checkbox"/>		2021/11/20	¥114,363	81		様	完了 2022/02/17

複数選択時にダウンロードの時間がかかる場合があります。

ここをクリック

ダウンロード【PDF形式】

ダウンロード【CSV形式】

ダウンロード(拡張版)【CSV形式】

※お問い合わせ先はこちら

※CSVレイアウトの項目説明についてはこちら

※PDFのご利用について... AcrobatReader5.0を使用(最新版のダウンロードのこと)

※CSVダウンロード不可について... 請求書の様式で振のみの請求書のみです。

※請求金額について... 請求金額は消費税込みの金額を表示しています。

※件数について... 運賃明細書の件数を表示しています。

※完了日について... お客様が請求書をダウンロードされた最新日を表示します。

締日の翌日より「請求書」「運賃明細書」をご確認いただけます。(データの保存期間、参照期間は12ヶ月です)

※請求書の用意が出来た時点で、お客様に通知メールを送付してお知らせいたします。

※請求書作成日が土日祝に該当する場合は、翌平日に通知メールを送信する場合があります。

※PDF形式には鑑と明細が発行されます。CSV形式は明細データが出力されます。

⑤請求書と運賃明細書がPDFで出力されますので、保存してご利用ください

【請求書】

[会社名]

お客様コード []
 電話番号 []
 支払予定日 2022年 2月 28日
 支払方法 振込

請求金額 **¥453,200**

運賃明細書	¥412,000
内訳 課税対象額	¥412,000
消費税額	¥0
内税額	¥0
消費税額	¥41,200

2022年 1月 13日 締切

お振込の場合は、下記の口座へお振込み致します。

銀行	支店	預金口座番号	銀行	支店	預金口座番号
[]	[]	[]	[]	[]	[]

口座名義 SGMーピング株式会社

統合

SGMーピング株式会社
 〒136-0075
 東京都江東区新砂3丁目2番9号
 011-783-5555

8006996070


【運賃明細書】

[会社名]

品名	品番	数量	単価	金額	内訳	備考	合計
[]	[]	[]	[]	412,000	[]	[]	412,000
				消費税	[]	[]	41,200
				合計	[]	[]	453,200

2022年 1月 13日 締切

⑥請求書情報はCSV形式でもダウンロードできます
「ダウンロード【CSV形式】」をクリックしてください



電子請求書発行サポートメニュー

様 ご利用頂き誠にありがとうございます。

運賃情報照会
運賃請求書発行

選択	区分	ご請求情報				請求書宛先	請求書ダウンロード情報	
		請求年月日	請求金額	件数	81		状況	完了日
<input checked="" type="checkbox"/>		2022/01/20	¥114,363	81	様	完了	2022/02/18	
<input type="checkbox"/>		2021/12/20	¥114,363	81	様	完了	2022/02/17	
<input type="checkbox"/>		2021/11/20	¥114,363	81	様	完了	2022/02/17	

過去のご請求情報>>

複数選択時にはダウンロードに時間がかかる場合があります。

ダウンロード【PDF形式】

ダウンロード【CSV形式】

ダウンロード(拡張版)【CSV形式】

※ダウンロード出来ない場合には、「ダウンロードブロックの詳細」をご確認願います。

ここをクリック

※お問い合わせ先はこちら

※CSVレイアウトの項目説明についてはこちら

※PDFのご利用について ... AcrobatReader5.0を使用されると正しく表示されない場合がございますので、
 (最新版のダウンロードについてはログイン画面のAdobe)ボタンをクリックしてご利用
 ※CSVダウンロード不可について ... 請求書の様式で指定した項目はCSVのダウンロード
 ※請求金額について ... 請求金額は消費税込みの金額を表示しています。
 ※件数について ... 運賃明細書の件数を表示しています。
 ※完了日について ... お客様が請求書をダウンロードされた最新日を表示します。

締日の翌々日より「請求書」「運賃明細書」をご確認いただけます。(データの保存期間、参照期間は12ヶ月です)
 ※請求書の用意が出来た時点で、お客様に通知メールを送付してお知らせいたします。
 ※請求書作成日が土日祝に該当する場合は、翌平日に通知メールを送信する場合があります。
 ※PDF形式には纏と明細が発行されます。CSV形式は明細データが出力されます。

5. お客様コード・申込 I D 追加登録

電子請求書サポート初回登録後に、弊社から登録時と異なるお客様コードで紙面請求書が発行された場合は、お客様コードと申込 I D の追加登録をお願いいたします

- ① スマートクラブbizにログインし、トップページを下へスクロールし「お客様設定サポート 利用状況の照会」欄にある「電子請求書発行サポート」の下、「変更はこちら」をクリックしてください

The screenshot shows the SAGAWA website interface. At the top, there is a navigation bar with the SAGAWA logo, a search icon, and links for 'よくあるご質問' (FAQ), 'ご利用上の注意' (Terms of Use), '会員情報の確認・変更' (Check/Change Member Information), and 'ログアウト' (Logout). Below this, a header bar displays the last login time '2022/2/22 18:07:57' and the branch '担当営業所：江東'.

The main content area features a list of notices (お知らせ) with links to various service updates. Below the notices is a search section for '探したいお荷物が1つだけの場合' (When you want to find a specific shipment) and '複数のお荷物のお問い合わせ' (For multiple shipments). A 'クイックメニュー' (Quick Menu) section is highlighted with a wavy line. Underneath it, the 'お客様設定サポート 利用状況の照会' (Customer Settings Support Usage Check) section is visible. This section contains several service tiles: 'e-コレクト' (e-Collect), '電子請求書発行サポート' (Electronic Invoice Issuance Support), 'マテリアル販売サポート' (Material Sales Support), 'ご契約内容の確認' (Check Contract Details), and 'お客様コードの取得' (Obtain Customer Code). The '電子請求書発行サポート' tile has a '変更はこちら' (Change Here) link highlighted with a red dashed box. A callout box with the text 'ここをクリック' (Click here) points to this link.

- ②電子請求書発行サポート登録手続き画面が表示されます
ご登録方法は、電子請求書発行サポートの初回登録と同じです
ので、本マニュアルp14手順①からをご参照のうえお手続きを
お願いいたします

S&H | SAGAWA

電子請求書発行サポート登録手続き

お客様コードと申込IDを入力して下さい。

お客様コード

申込ID(請求書右下に記載の数字11桁)

※申込IDは請求書右下に記載があります。
お手元に請求書をご用意の上、申込をお願い
致します。また、お客様コードと申込IDの番号
は異なります。

次へ

現在のお申込状況

No	お客様コード	運賃請求書発行	運賃情報照会	最終更新日
1		申込済	申込済	2022/02/08 17:05:53

運賃請求書発行欄が空白のお客様コードは、他お客様コードの請求書
運賃請求書を紙の請求書に戻したい場合、担当セールスドライバーが

既にご登録済のお客様コードが表示されます
表示されたお客様コードと異なるコードで発
行された請求書がお手元にある場合、こちら
で追加登録をお願いいたします

※異動等で電子請求書を受け取るご担当者様を変更される場合、
スマートクラブbizトップページ右上の「会員情報の確認・変更」
から、メールアドレスやお客様情報などの変更手続きをお願いい
たします